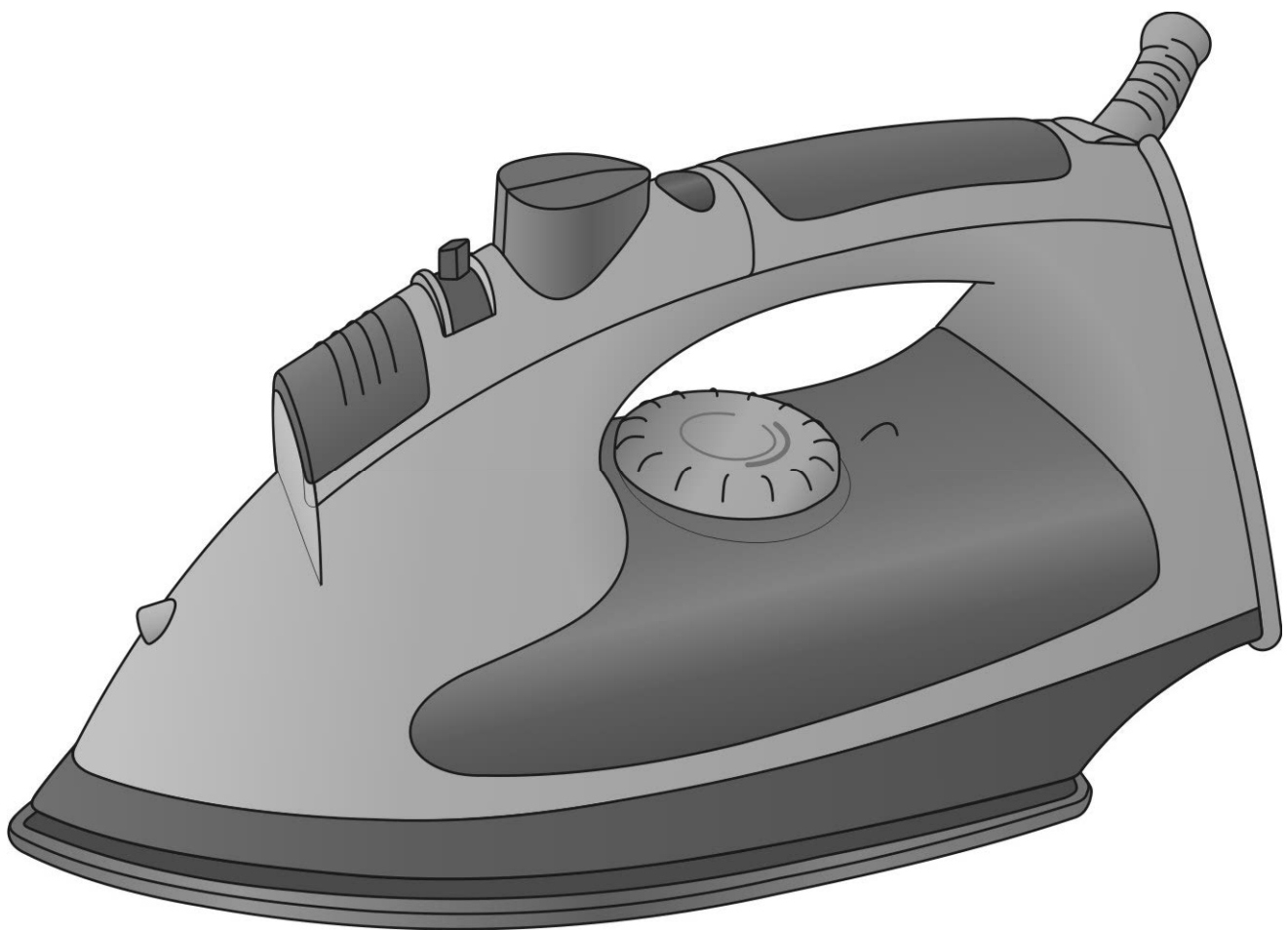


Verloni

VL-531

INSTRUCTION MANUAL РУКОВОДСТВО ПО ЭКСПЛУАТАЦИИ

GB	STEAM IRON.....	4
RUS	ЭЛЕКТРИЧЕСКИЙ УТЮГ.....	5



АЯ46

ИНФОРМАЦИЯ ДЛЯ ПОТРЕБИТЕЛЯ

Уважаемый покупатель!

Благодарим Вас за покупку продукции торговой марки Verloni и доверие к нашей компании. Verloni гарантирует высокое качество и надежную работу своей продукции при условии соблюдения технических требований, описанных в руководстве по эксплуатации.

Срок службы изделия с товарным знаком Verloni при эксплуатации продукции в рамках бытовых нужд и соблюдении правил пользования, приведенных в руководстве по эксплуатации, составляет 2 (два) года со дня передачи изделия потребителю. Изготовитель обращает внимание потребителей, что при соблюдении данных условий срок службы изделия может значительно превысить указанный изготовителем срок.

Продукция соответствует требованиям следующих нормативных документов:

ГОСТ Р 52161.2.3-2005

ГОСТ Р 51318.14.1-2006 (р.4)

ГОСТ Р 51318.14.2-2006 (р.5, 7)


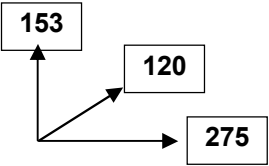
ГОСТ Р 51317.2.2-2006 (р.6, 7)

ГОСТ Р 51317.3.3-99

Изготовитель ХОУМ ЭЛЕКТРОНИКС ЛИМИТЕД, Китай.

Юридический адрес: рум 702, 7/Ф Дина Хауз, Рутонжи Сентр, 11 Дадделл Стрит, Централ, Гонконг, Китай
room 702, 7/F Dina House, Ruttonjee Centre, 11 Duddell Street, Central, Hong Kong, China

ТЕХНИЧЕСКИЕ ХАРАКТЕРИСТИКИ

<p>230 V ~ 50 Hz</p> 	<p>2200 W</p>	<p>1.0 / 1.1 kg</p>	<p>mm</p> 
--	---------------	---------------------	--

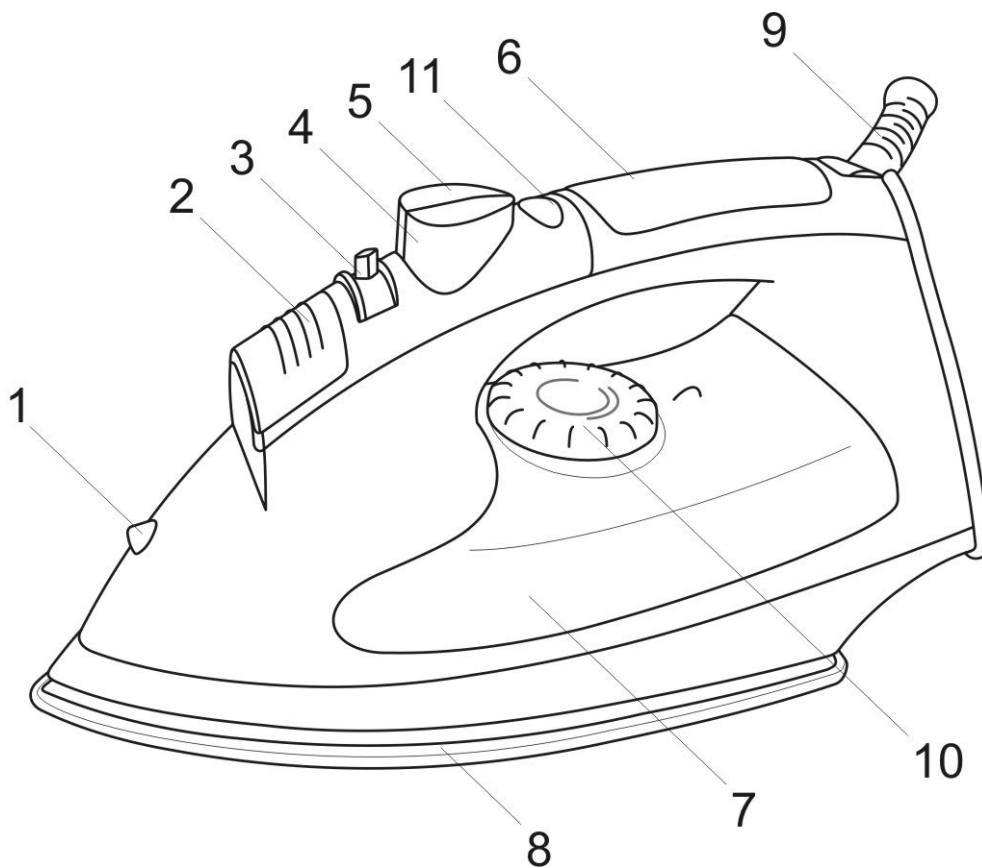
Дата изготовления — август 2009 года

GB DESCRIPTION

1. Spray nozzle
2. Water tank lid
3. Variable steam control
4. Steam burst button
5. Spray button
6. Rubber patch on handle for comfortable use
7. Half-transparent water tank
8. Stainless steel soleplate
9. Swiveling cord protector
10. Temperature control dial
11. Indicator light

RUS УСТРОЙСТВО ИЗДЕЛИЯ

1. Разбрызгиватель
2. Крышка резервуара для воды
3. Регулятор степени отпаривания
4. Кнопка отпаривания
5. Кнопка разбрызгивания
6. Эргономичная вставка на ручке
7. Полупрозрачный резервуар для воды
8. Подошва из нержавеющей стали
9. Шарнир для защиты шнура от перекручивания
10. Терморегулятор
11. Световой индикатор нагрева



GB INSTRUCTION MANUAL
IMPORTANT SAFEGUARDS

Please read the instruction manual before use and save it for future references.
 Before the first switching on check that voltage indicated on the rating label corresponds to the mains voltage in your home.
 For home use only. Do not use for industrial purposes. Use the steam iron only for its intended use.
 Do not use outdoors or in damp area.
 Do not immerse the steam iron and cord in water or other liquids.
 Never pull the cord while disconnecting from the power outlet; instead, grasp the plug only and pull to disconnect.
 Do not allow the cord to touch sharp edges and hot surfaces.
 Always unplug the steam iron from the power supply when filling with water or emptying and when not in use.
 Do not operate the steam iron with damaged cord or plug, or after the appliance malfunctions, or has been dropped or damaged in any manner. To avoid risk of electric shock, do not disassemble the steam iron; take it to a service center for examination, repair or mechanical adjustment.
 This appliance is not intended for use by persons (including children) with reduced physical, sensory or mental capabilities, or lack of experience and knowledge, unless they have been given supervision or instruction concerning use of the appliances by a person responsible for their safety.
 Children should be supervised to ensure that they do not play with the appliance.
 Do not leave the iron unattended while hot or connected or on an ironing board.
 If ironing is interrupted, stand the iron on heel rest only, do not place the steam iron on metal or rough surfaces.
CAUTION: To avoid a circuit overload, do not operate another high wattage appliance on the same circuit.


BEFORE THE FIRST USE

Some parts of the steam iron have been slightly greased and as a result the iron may slightly smoke when switched on for the first time. After a short time this will cease.
 Remove protection cover from the soleplate and clean it with a soft cloth.

HOW TO USE

SETTING TEMPERATURE

Always check whether a label with ironing instructions is attached to an article to be ironed. Follow these instructions in all cases.
 Turn the temperature control dial round to set the appropriate temperature indicated in ironing instructions or on fabric label.

LABEL	TYPE OF TEXTILE
	Do not iron this article
•	Synthetics, Nylon, Acrylics, Polyester, Rayon
••	Wool, Silk
•••	Cotton, Linen

Insert the mains plug into the wall socket. The indicator light will turn on.
 When the indicator light goes out you may start ironing
 If you set the temperature control to lower setting after ironing at a high temperature, it is not recommended to iron before the pilot light switches on again.

WATER TANK FILLING

Unplug the iron before filling the water tank.
 Hold the steam iron in horizontal position.
 Open the water inlet cover and slowly pour water into the water fill opening with the help of the plastic beaker.
 Do not fill higher than mark on the water tank, in order to avoid water spilling.

NOTE: Your steam iron is designed to use tap water. However, if the water is very hard, it is advisable to use distilled water.

The water tank should be emptied after each use.

NOTE: If you empty the water tank after the steam iron has cooled down, set the steam iron in an upright position on its heel rest, plug it in and set the temperature control dial to the maximum position, heat for 2 minutes.

Unplug the steam iron from the power supply.

SPRAYING

As long as there is enough water in the water tank, you may use the spray button at any temperature setting during steam or dry ironing.
 Press the spray button several times to activate the pump while you are ironing.

STEAM IRONING

Set the temperature control dial to the “••” or “•••” position.
 Set the variable steam control to the desired position.

CAUTION: Avoid coming in contact with ejected steam.

DRY IRONING

The steam iron can be used on the dry setting with or without water in the water tank, however it is best to avoid having the water tank full while dry ironing.
 Turn the variable steam control to the minimum position.

Select the setting on the temperature control dial best suited for the fabric to be ironed.

CAUTION: If the steam iron has been used for a long time, it is hot and there is no water. Do not refill it with water until the steam iron cools down.

BURST OF STEAM

The burst of steam feature provides additional steam for removing stubborn wrinkles.

Turn the temperature control dial to the “••” or “•••” position.

Turn the variable steam control to the maximum position.

Press the powerful steam button to release the burst of steam.

NOTE: To prevent water leakage from the soleplate, do not keep the powerful steam button pressed for more than 5 seconds.

VERTICAL STEAM

Ensure that there is enough water in the water tank.

Stand the steam iron on its heel rest on an iron-safe surface and plug it.

Set the temperature control dial and variable steam control to their maximum positions.

Hold the iron vertically and press the steam burst button, an intense steam will be ejected from the soleplate.

ANTI-CALC FUNCTION

Your steam iron has anti-calc function that protects your appliance from scale.

WHEN YOU FINISHED IRONING

Set the temperature dial to the minimum position.

Remove the mains plug from the wall socket.

Stand the iron on the heel rest.

CARE AND CLEANING

Before cleaning the steam iron ensure it is unplugged from the power supply and has completely cooled down.

Do not use abrasive cleaners.

STORAGE

Unplug the appliance from the power supply, empty the water tank (do it after each use) and allow the steam iron to cool down completely.

Wrap the cord around the heel rest.

To protect the soleplate, place the steam iron in an upright position on its heel rest.

RUS РУКОВОДСТВО ПО ЭКСПЛУАТАЦИИ МЕРЫ БЕЗОПАСНОСТИ

Внимательно прочитайте данную инструкцию перед эксплуатацией прибора во избежание поломок при использовании. Неправильное обращение может привести к поломке изделия, нанести материальный ущерб или причинить вред здоровью пользователя.

Перед первоначальным включением проверьте, соответствуют ли технические характеристики изделия, указанные на наклейке, параметрам электросети.

Использовать только в бытовых целях. Прибор не предназначен для промышленного применения.

Не использовать вне помещений или в условиях повышенной влажности.

Не погружайте прибор или шнур питания в воду или другие жидкости.

При отключении прибора от сети питания держите рукой за вилку, не тяните за шнур питания.

Следите за тем, чтобы шнур питания не касался острых кромок и горячих поверхностей.

Всегда отключайте прибор от электросети, если он не используется, а также перед заливом или сливом воды.

Нельзя использовать устройство с поврежденным шнуром питания и/или вилкой. Во избежание опасности поврежденный шнур питания должен быть заменен в авторизованном сервисном центре.

Прибор не предназначен для использования лицами (включая детей) с пониженными физическими, чувственными или умственными способностями или при отсутствии у них жизненного опыта или знаний, если они не находятся под контролем или не проинструктированы об использовании прибора лицом, ответственным за их безопасность.

Дети должны находиться под контролем для недопущения игры с прибором.

Утюг не должен быть без присмотра, пока он подключен к сети питания.

В перерывах при глажении ставьте утюг только на пятку. Не рекомендуется ставить его на металлические или шероховатые поверхности.

ВНИМАНИЕ: Во избежание перегрузки сети питания, не подключайте утюг одновременно с другими мощными электроприборами к одной и той же линии электросети.

ПОДГОТОВКА

На некоторые детали утюга при изготовлении была нанесена смазка, поэтому при первоначальном включении утюг может немного дымить. Через некоторое время дым исчезнет.

Снимите защитный чехол с рабочей поверхности и протрите ее мягкой тканью.

РАБОТА

ТЕМПЕРАТУРНЫЕ РЕЖИМЫ

Перед началом работы убедитесь, что на изделии, которое Вы собираетесь гладить, имеется ярлык с указаниями по обработке этого конкретного изделия; неукоснительно придерживайтесь их.

Установите терморегулятор в положение, соответствующее типу ткани, которую Вы собираетесь гладить:

ЗНАЧОК	ТИП ТКАНИ
	Изделие гладить не рекомендуется
•	Синтетика, Нейлон, Акрил, Полиэстер, Вискоза
••	Шерсть, Шелк
•••	Хлопок, Лён

Подключите утюг к электросети. Загорится световой индикатор нагрева.

Когда индикатор погаснет, можно начинать гладить.

Если при глажении Вы установили меньшую температуру, то прежде, чем продолжать работу, рекомендуется дождаться, пока не загорится индикатор нагрева.

НАПОЛНЕНИЕ РЕЗЕРВУАРА ДЛЯ ВОДЫ

Перед заливом воды отключите утюг от электросети.

Поставьте утюг горизонтально (на подошву).

Откройте крышку резервуара и аккуратно залейте воду с помощью стаканчика.

Во избежание переполнения не наливайте воду выше отметки на резервуаре.

ВНИМАНИЕ: Утюг рассчитан на использование водопроводной воды. Однако предпочтительнее заливать очищенную воду, особенно, если водопроводная слишком жёсткая.

В конце работы всегда необходимо полностью удалять воду из резервуара.

ВНИМАНИЕ: После слива воды из **остывшего** утюга, установите его вертикально (на пятку) и включите на **2 минуты** в режиме максимального нагрева, после чего отключите утюг от электросети.

РАЗБРЫЗГИВАНИЕ

Разбрызгивание можно применять при любом режиме работы, если в резервуаре достаточно воды.

Для этого несколько раз нажмите кнопку разбрызгивания.

ОТПАРИВАНИЕ

Установите терморегулятор в положение “••” или “•••”.

Установите регулятор степени отпаривания в выбранное положение.

ВНИМАНИЕ: Во избежание ожогов не допускайте контакта с паром, выходящим из сопел на подошве утюга.

СУХОЕ ГЛАЖЕНИЕ

Вы можете гладить в сухом режиме, даже если резервуар заполнен водой. Однако при продолжительной работе в этом режиме не рекомендуется наливать в резервуар слишком много воды.

Установите регулятор степени отпаривания в минимальное положение.

Установите терморегулятор в положение, соответствующее типу ткани, которую Вы собираетесь гладить.

ВНИМАНИЕ: Если во время работы Вам необходимо применить отпаривание, а в резервуаре нет воды, отключите утюг от электросети и подождите, пока он остынет, и лишь затем заливайте воду.

ПАРОВОЙ УДАР

Эта функция служит для дополнительной разовой подачи пара при разглаживании сильно смятых участков ткани.

Установите терморегулятор в положение “••” или “•••”.

Установите регулятор степени отпаривания в максимальное положение.

Нажмите кнопку отпаривания.

ПРИМЕЧАНИЕ: Во избежание вытекания воды из паровых отверстий, удерживайте кнопку отпаривания нажатой не дольше 5 секунд.

ВЕРТИКАЛЬНОЕ ОТПАРИВАНИЕ

Убедитесь, что в резервуаре достаточно воды.

Подключите утюг к электросети и поставьте его вертикально.

Установите терморегулятор и регулятор степени отпаривания в максимальное положение.

Держа утюг вертикально, нажмите кнопку подачи пара.

ФУНКЦИЯ ANTI – CALC

Утюг оснащен функцией ANTI-CALC для защиты от образования накипи.

ЗАВЕРШЕНИЕ РАБОТЫ

Установите регулятор температуры в минимальное положение.

Отключите утюг от электросети.

Поставьте утюг вертикально.

ОЧИСТКА И УХОД

Перед очисткой утюга убедитесь, что он отключен от электросети и полностью остыл.

Не используйте для очистки подошвы абразивные чистящие средства.

ХРАНЕНИЕ

Отключите утюг от электросети, удалите из резервуара воду и дайте ему полностью остыть.

Намотайте шнур питания вокруг основания утюга.

Чтобы не повредить рабочую поверхность, храните утюг вертикально.

АДРЕСА АВТОРИЗОВАННЫХ СЕРВИСНЫХ ЦЕНТРОВ

Город	Сервисный Центр	Адрес	Телефон
Абакан	City-СЕРВИС	проспект Дружбы Народов, д.16	(3902) 266-564
Абакан	АбаканТоргТехника	ул. Вяткина, д.9	(3902) 228-071
Анжеро-Судженск	Регион-мастер	ул. Победы, д.2	(8384-53) 52033
Анжеро-Судженск	Сервисный Центр	ул.137-й отдельной стрелковой бригады, д.3	(384-53) 4-27-27
Арзамас	Электроника	пл. Соборная, д.2 А	(8314) 740-990
Арсеньев	ИП Дубовой В.В.	ул. Ломоносова, д.70	(42361) 35-000
Артем	ИП Дубовой В.В.	ул. Кирова, д.19	(42337) 39-369
Архангельск	ТС «Альфа»	ул. Дзержинского, д.6	(8182) 290-004, 237-129
Астрахань	ВДУ	ул. Савушкина, д.47	(8512) 251-939
Ачинск	Центр технического обслуживания	ул. Гагарина, д.10А	(3915) 455-55, 8-923-275-4512
Барнаул	Айсберг-Сервис	ул. Северо-Западная, д.54	(3852) 362-002, 754-950
Барнаул	Хелми-Сервис	ул. Пролетарская, д.113	(3852) 635-988, 639-402
Белгород	Выбор-Сервис	пр-т Гражданский, д.32	(4722) 326-592, 369-516
Белово	Белово-Сервис	ул. Железнодорожная, д.31а	8-951-611-98-55
Бийск	Лига-Мастер	ул. Ленина, д.238	(3854) 327-802
Биробиджан	Сервис-Центр	ул. Биршоссе 2 км, д.23 «А»	(4262) 223-221, 221-183
Благовещенск	УНИМАС	ул. Пионерская, д.31	(4162) 558-437
Большой Камень	ИП Дубовой В.В.	ул. Карла Маркса, д.1	(42335) 53-123
Боровичи	Садко-Сервис	наб. 60 лет Октября, д.7	(81664) 21-816
Братск	Смарт	ул. Снежная, д.37 «А»	(3953) 449-101
Брянск	ИП Михайлов В.Н.	ул. Красноармейская, д.170, ТП «Электроника»	(4832) 331-308
Бузулук	Альянс	2-ой микрорайон, д.34	(35342) 57-147
Великий Новгород	ТКТ	ул. Кочетова, д. 23 «А»	(8162) 611-200
Верхняя Пышма	Норд-Сервис	ул. Огнеупорщиков, д.19	(343) 283-0081
Владивосток	ВЛ Сервис	ул. Гоголя, д.4	(4232) 459-465
Владивосток	ИП Дубовой В.В.	ул. Алеутская, д.11	(4232) 413-366
Владивосток	ИП Конейчук Н.А.	Народный пр-кт, д.43\2	(4232) 436-133
Владимир	Мастер Сервис	ул. Большая Московская, д.19	(4922) 420-209, 331-079
Владимир	Электрон-Сервис	ул. Ново-ямская, д.73	(4922) 240-819, 8-910-771-5475
Волгоград	Толиман	ул. 50 лет Октября, д.17	(8442) 629-374
Волгоград	Толиман	ул. Кузнецова, д. 49	(8442) 270-506, 270-507
Волгодонск	СервисБытТехника	ул. Степная, д.179	(86392) 7-69-69
Волжский	Ростехиннования	ул. Пушкина, д.45В	(8443) 397-641
Волжский	Толиман	пл. Труда, д.10 (в здании домашнего центра IDEA)	(8443) 215-357
Вологда	Домашняя техника	Пошехонское шоссе, д. 6 «А»	(8172) 715-969
Воронеж	М.Видео-Сервис	Ленинский пр-т, д.160	(4732) 393-755, 266-633
Воронеж	М.Видео-Сервис	ул. Генерала Лизюкова, д.60	(4732) 39-7765
Воронеж	М.Видео-Сервис	ул. Кольцовская, д.35	(4732) 59-8293
Воронеж	Орбита-сервис	ул. Донбасская, д.1	(4732) 774-329
Воронеж	Технопрофсервис	проспект Труда, 91	(4732) 463-179
Дальнереченск	ИП Дубовой В.В.	ул. Ленина, д.94	(42356) 25-216
Дзержинск	КВАРЦ	пр-т Циолковского, д.54	(8313) 229-300
Екатеринбург	М.Видео-Сервис	ул. Вайнера, д.10	(343) 371-2843
Екатеринбург	М.Видео-Сервис	ул. Радищева, д.55	(343) 233-2222

Екатеринбург	М.Видео-Сервис	ул. Студенческая, д.1 «А»	(343) 264-6276, 264-6277, 264-2387
Екатеринбург	Норд-Сервис	ул. Донская, д.31	(343) 335-9443, 335-7405
Екатеринбург	ТД Леонтьева	ул. Шоферов, д.9	(343) 365-5025
Екатеринбург	ЭЛЕКТРОН	ул. Малышева, д.145	(343) 213-5570, 374-6162
Заречный	ИП Кузнецов А.А.	ул. Октябрьская, д.11, скл.14-2	(343) 777-4084
Иваново	Центр ремонтных услуг	ул. Генерала Хлебникова, д. 36	(4932) 291-510, 237-671
Ижевск	Аргус-Сервис	ул. Азина, д.4	(3412) 307-979, 308-307
Ижевск	Аргус-Сервис	ул. М.Горького, д76	(3412) 787-685, 780-664
Ижевск	Кама Электроникс	ул. Маяковского, д.45	(3412) 505-907, 506-504
Ижевск	РИТ-Сервис	ул. М.Горького, д.162	(3412) 430-752, 405-535
Ижевск	Служба сервиса Ваш дом	ул. Ключевой поселок, д.63 «А»	(3412) 753-464, 757-777
Иркутск	Мастер	ул. Киренская, д.20	(3952) 650-495
Йошкар-ола	МИДАС	ул. Советская, д.173	(8362) 457-368, 417-743
Кавалерово	ИП Дубовой В.В.	ул. Арсеньева, д.79	(42375) 96-054
Казань	Александр и К	ул. Краснококшайская, д.92	(843) 555-4932, 555-4992
Казань	Александр и К	ул. Ибрагимова, д.61а	(8432) 184-466
Казань	М.Видео-Сервис	проспект Победы, д.91	(843) 570-3160
Казань	М.Видео-Сервис	ул. Академика Арбузова, д.5	(843) 511-4915
Казань	М.Видео-Сервис	ул. Академика Глушко, д.43	(843) 276-2121
Казань	Техника	ул. Вишневого, д.14	(8432) 383-127
Калининград	ИП Дементьев А.И.	ул. Литовский вал, д.32-34а	(4012) 588-354
Калининград	РемТехСервис	ул. Горького, д.50	(4012) 930-430, 935-151, 935-432
Калуга	Мастер-Сервис	ул. Суворова, д.117, стр.3.	(4842) 547-561, 561-821, 561-822,
Кемерово	ВК-Сервис	пр. Октябрьский, д.53\2	(3842) 353-967
Кемерово	МАСТЕРЪ	пр. Ленина, 134	(3842) 537-488
Кемерово	МАСТЕРЪ	ул. В.Волошиной, 4	(3842) 301-943
Киров	Экран-Сервис	ул. Некрасова, д.42	(8332) 547-077
Кисловодск	Стинол	проспект Победы, д.33	(8793) 723-070
Комсомольск-на-Амуре	АЙС-Сервис	пр. Копылова, д.48/2	(4217) 256-209
Копейск	Рембыттехника	пр. Ильича, д.16	(35139) 39-759
Кострома	Кристалл Сервис Быт	ул. Федосеева, д. 22а	(4942) 300-107
Котельнич	Экран-Сервис	ул. Свободы, д.6	(83342) 40-506
Краснодар	ИП Короткова А.А.	ул. Уральская, д.99	8-861-210-9788, 8-961-580-4444
Краснодар	Ларина	ул. Демуса, д.14	8-901-10-33-197
Краснодар	М.Видео-Сервис	ул. Дзержинского, д.100	(861) 210-1231
Краснодар	М.Видео-Сервис	ул. Коммунаров, д.280	(861) 210-1732
Краснодар	М.Видео-Сервис	ул. им.Селезнева, д.204	(861) 277-3663
Краснодар	ТАИС	ул. Стасова-Сормовская, д.178-180/1	(861) 274-0002
Красноярск	КрасАлСервис	пер. Светлогорский, д.2	(3912) 772-981, 782-507
Красноярск	Ю-ком	ул.60 лет Октября, д.172	(3912) 633-099
Курган	ТВ-Сервис	ул. Радионова, д.56	(3522) 496-200
Курск	Маяк	ул. Студенческая, д.36 «А»	(4712) 508-590
Курск	Маяк	ул.Сумская, д.37 «Б»	(4712) 350-491
Лесозаводск	ИП Дубовой В.В.	ул. 9-го Января, д.61а	(42355) 22-633
Липецк	Том-Сервис	ул. Космонавтов, д.10	(4742) 346-750, 346-752

Лиски	Технопрофсервис Приемный пункт	ул Коммунистическая, 3	(47391) 31-438
Магадан	Центрвидеосервис	пр-т Карла Маркса, д.33/15	(4132) 623-322
Махачкала	Саида-Сервис	ул. М.Гаджиева, д.164	(8722) 695-659
Междуреченск, Кемеровская обл.	«Сервисный центр» (Сибсервис)	ул. Пушкина, д.2	(38475) 53-500
Москва	М.Видео-Сервис	м. Алексеевская, Пр-т Мира, д.91, стр. 1	(495) 744-0110
Москва	М.Видео-Сервис	м. Алтуфьево, Дмитровское ш., д.116	(495) 744-0110
Москва	М.Видео-Сервис	м. Братеево, микрорайон «Братеево», Проектируемый пр-д, д.5369, вл.15	(495) 744-0110
Москва	М.Видео-Сервис	м. Варшавская, 1-й Варшавский проезд, д.1а, стр 3	(495) 744-0110
Москва	М.Видео-Сервис	м. Варшавская, ул.Чонгарский бульвар, д.3	(495) 744-0110
Москва	М.Видео-Сервис	м. Домодедовская, ул.Генерала Белова, 35	(495) 744-0110
Москва	М.Видео-Сервис	м. Красные Ворота, ул. Садовая-Спаская, д.3, стр.3	(495) 744-0110
Москва	М.Видео-Сервис	м. Кузьминки, ул. Зеленодольская, д.40	(495) 744-0110
Москва	М.Видео-Сервис	м. Кунцевская, Славянский бульвар, 13 стр.1	(495) 744-0110
Москва	М.Видео-Сервис	м. Ленинский пр-т, Ленинский пр-т, д.64, стр.2	(495) 744-0110
Москва	М.Видео-Сервис	м. Новокосино, ул. Новокосинская, вл.14	(495) 744-0110
Москва	М.Видео-Сервис	м. Октябрьское поле, ул. Народного Ополчения, д.28, стр.1	(495) 744-0110
Москва	М.Видео-Сервис	м. Проспект Вернадского, Мичуринский пр-т, Олимпийская деревня, д.3, к.1	(495) 744-0110
Москва	М.Видео-Сервис	м. Речной вокзал, Ленинградское ш., вл.5, Химки, ТЦ «ЛИГА» п-он №8, ТЦ «МЕГА-2»	(495) 744-0110
Москва	М.Видео-Сервис	м. Сокольники, ул.Русаковская, 22	(495) 744-0110
Москва	М.Видео-Сервис	м. Щелковская, Щелковское ш. 100	(495) 744-0110
Москва	Юник	м. Алексеевская, ул.Новоалексеевская, д.14, стр.1	8-901-575-5297
Москва	Юник	м. Третьяковская, Ст. Толмачевский пер., д.17, стр.2	(495) 953-1202, 721-3070
Москва	Юник	м. Шоссе Энтузаистов, 5-ая ул.Соколиной горы, д.12	(495) 369-3078, 365-1911
Москва	Юник	м. Волжская, Волжский бульвар, д.50, корп.2	(495) 179-8922, (499) 742-3563
Москва	Юник	ст. Подлипки Ярославской ЖД, проезд Циолковского, д.5	(495) 516-2460, 516-2461
Москва	Юник	ст. Пушкино Ярославской ЖД, Московский проспект, д.1а	(496) 535-0068
Мурманск	W.E.S.	ул.Сафонова, д.15А	(8152) 78-20-80
Набережные Челны	ТриО	ул. 40 лет Победы, д.67А, к-с 52/11А	(8552) 592-358
Нальчик	Альфа-Сервис	Пр. Ленина, д.24	(8662) 420-430
Находка	ИП Дубовой В.В.	Находкинский пр, д.72	(4236) 635-995
Нижний Новгород	БАСТ	ул. Красная Слобода, д.9	(8312) 369-851, 369-768
Нижний Новгород	Бытовая Автоматика	Б-р Мира, 16	(8312) 775-779
Нижний Новгород	Импульс	ул. Жукова, д.24	(8312) 629-669
Нижний Новгород	М.Видео-Сервис	Сормовское шоссе, д.15	(831) 272-3616
Нижний Новгород	М.Видео-Сервис	пл. Революции, д.9	(831) 277-9216
Нижний Новгород	М.Видео-Сервис	ул. Белинского, д.61	(831) 416-7588
Нижний Новгород	М.Видео-Сервис	ул. Артельная, садоводческое товарищество «Нижегородец», д.4, 5	(831) 463-6175, 463-6176, 463-6177
Нижний Новгород	Электроника	ул. Лескова, д.8	(8312) 566-818
Нижний Новгород	Электроника	ул. Горького, д.250	(8312) 366-371
Новокузнецк	«Сервисный центр» (Сибсервис)	ул. Бугарева, д.19	(3843) 330-735
Новокуйбышевск	РБТ-сервис	ул. Дзержинского, д.3	(84635) 44-220
Новороссийск	РЦ Фестивальный	ул. Шевченко, д.14	(8617) 63-07-68
Новосибирск	М.Видео-Сервис	ул. Немировича-Данченко, д.142	(383) 325-3547

Новосибирск	М.Видео-Сервис	ул. Новая заря, д.2а	(383) 271-1450
Новосибирск	Региональный центр бытового обслуживания	Северный (бывш. Кировский) проезд, д.7	(383) 230-3135, 230-3136
Новосибирск	Техносервис	ул. Большевикская, д.131	(3832) 120-184
Омск	Вес-трейд	5 Кордная, дом 1	(3812) 577-092
Омск	Сибтекс	пр. Мира, д.47	(3812) 268-439
Омск	Сибтекс	ул.24-ая Линия, д.59	(3812) 367-044
Орел	ФЕНИКС ЭЛЕКТРОНИКС	ул. 8-го Марта, д.25	(4862) 408-681, 408-682
Оренбург	ЭЛИКом	ул. Новая, д.16	(3532) 940-768, 8-919-855-96-95
Орск	МБТ	пр. Ленина, д.82 «б»	(3537) 352-033
Острогжск	Технопрофсервис Приемный пункт	Микрорайон Северный, д.25, кв.41	(47375) 47-374
Пенза	Партнер-Сервис	ул. Луначарского, д.39 (цокольный этаж, офис 27)	(8412) 647-620
Первоуральск	ПримоТерраСервис	проспект Ильича, д.29а	8-902-262-9425
Пермь	ЕВРОСЕРВИС	ул. Крисанова, д.29	(342) 236-3033, 236-1394, 238-3380
Пермь	Кама Электроникс	ул. Данцина, д.5	(3422) 181-886, 181-870
Пермь	СК-сервис	ул. Деревообделочная, д.3, корп. «Б»	(342) 221-4099
Петрозаводск	Альфа-Сервис Плюс	Наб. Гюллинга, д.13	(8142) 632-004
Петропавловск-Камчатский	ЭЛИТА-СЕРВИС	Пр. 50 Лет Октября, д.23/1	(4152) 263-200
Псков	МиниМакс	Рижский пр-т, д.49	(8112) 721-390
Пятигорск	ИП Асцатурян Г.Р.	ул. Фучика, д.21	(8793) 326-880
Россошь	Технопрофсервис	ул. Северная, д.1	(47396) 52-811
Ростов-на-Дону	Абсолют-сервис	ул. Мечникова, д.71»Д»	(863) 299-3060
Ростов-на-Дону	М.Видео-Сервис	б-р Комарова, д.28	(863) 274-4988
Ростов-на-Дону	М.Видео-Сервис	пр-т Нагибина, д.30	(863) 292-4237
Ростов-на-Дону	М.Видео-Сервис	ул. Красноармейская, д.157	(863) 295-0756
Ростов-на-Дону	М.Видео-Сервис	ул. Портовая, д.543	(863) 266-5654 (многокан.), 211-0138
Ростов-на-Дону	ПОИСК-СЕРВИС	ул. 50 лет Ростсельмаша, д.1	(863) 255-20-17, -18, -19
Рязань	М.Видео-Сервис	Московское шоссе, д.5а, ТЦ «Барс»	(4912) 37-3408
Рязань	М.Видео-Сервис	ул. Есенина, д.2с, ТЦ «Круз»	(4912) 29-3417
Рязань	М.Видео-Сервис	ул. Зубковой, д.17а	(4912) 27-7070 (многокан.)
Рязань	Техсервис	ул. Новая, д.51 «Г»	(4912) 210-219
Самара	М.Видео-Сервис	Московское шоссе, д.1	(846) 270-3044
Самара	М.Видео-Сервис	пр-т Юных Пионеров 122 «А»	(846) 951-1645
Самара	РБТ-сервис	ул. Димитрова, д.44	(846) 956-3510
Самара	Юниэл-Самара	ул. Печерская, д18 «А»	(8462) 785-721, 605-691
Санкт-Петербург	М.Видео-Сервис	м. «Старая деревня», ул. Савушкина, д.141	(812) 344-61-58
Санкт-Петербург	М.Видео-Сервис	м. Купчино, Балканская площадь, д.5	(812) 303-8886
Санкт-Петербург	М.Видео-Сервис	м. Ладужская, Заневский пр-т, д.67, к.2	(812) 528-64-54
Санкт-Петербург	М.Видео-Сервис	м. Московская, Пулковское шоссе, д.35	(812) 332-16-51
Санкт-Петербург	М.Видео-Сервис	м. Московская, ул. Пражская, д.48/50	(812) 448-01-99
Санкт-Петербург	М.Видео-Сервис	м. Петроградская, ул. Академика Павлова, д.5-В	(812) 336-88-32
Санкт-Петербург	М.Видео-Сервис	м. Пионерская, Коломяжский пр-т., д.10	(812) 449-81-11
Санкт-Петербург	М.Видео-Сервис	м. Пр.Просвещения, Проспект Энгельса, д.154	(812) 448-16-07
Санкт-Петербург	М.Видео-Сервис	м. Технологический институт, Московский пр-т, д.44	(812) 316-11-09
Санкт-Петербург	М.Видео-Сервис	м. Удельная, пр-т Энгельса, д.33, кор.1	(812) 326-97-84

Санкт-Петербург	РемБытТехника	ул. Бокситогорская, д.9	(812) 290-668-3; -4; -5; -6; -7 (доб.110)
Саранск	ТЕСТ	ул. Садовая, д.1	(8342) 230-591
Саратов	М.Видео-Сервис	ул. 3-ая Дачная, остановка ТД «ТЦ Поволжье»	(8452) 351-180, 554-363 (многокан.)
Саратов	Сар-Сервис	ул. Ульяновская, д.7	(8452) 510-099
Саратов	ЭЛ-Сервис	Волочаевский проезд, д.3	(8452) 486-074
Северодвинск	ТС «Альфа»	ул. Ломоносова, д.104	(8184) 589-480
Смоленск	Гарант	ул. Румянцева, д.19	(4812) 647-800
Советск	РемТехСервис	пл. Победы, д.48	(40161) 76-441, 76-785
Спасск-Дальний	ИП Дубовой В.В.	ул. Советская, д.47	(42352) 20-077
Ставрополь	Вектор-Юг	ул. Коста Хетагурова, д.9	(8652) 260-810
Сургут	Техникс	ул. Югорская, д.20	(3462) 257-935
Сыктывкар	Атлант-сервис	ул. Южная, д.7	(8212) 200-286
Тамбов	БВС-2000	ул.Пионерская, д.24	(4752) 751-718, 759-090
Тверь	Виват-сервис	б-р Ногина, д.7	(4822) 427-095, 8-906-650-6446
Тихорецк	Быт-Сервис	ул. Гоголя, д. 2/2	(86196) 72-0-53
Тольятти	Волга-Техника-Сервис	Приморский б-р, д.43 (ГПК № 79 «Родничок»)	(8482) 356-932
Тольятти	Волга-Техника-Сервис	б-р 50 лет Октября, д.26	(8482) 227-185, 227-241
Тольятти	М.Видео-Сервис	ул. Фрунзе, д.6	(8482) 364-689
Томск	Академия-Сервис	пр. Академический д.1, блок А	(3822) 491-580, 492-447
Томск	Экстрем-2	пр. Кирова, д.58	(3822) 562-335, 480-880
Тула	Сервис-Центр	ул. Ак. Павлова, д.56Г, пав.22, рынок «Салют»	8-910-949-68-44
Тюмень	Пульсар	ул. Первомайская, д.6	(3452) 245-580
Тюмень	Пульсар	ул. Республики, д.169	(3452) 208-265, 759-508
Улан-Удэ	ИП Голева С.Н.	ул. Геологическая, д.17	(3012) 415-043
Улан-Удэ	Кондор- сервис	ул. Гагарина, д.15	(3012) 442-344
Ульяновск	Пилот	ул. Гагарина, д.18	(8422) 31-00-00
Уссурийск	ИП Дубовая Д.В.	ул. Ленина, д.134 «А»	(4234) 333-333
Уфа	Пилигрим-сервис	Пр. Октября, д.148	(3472) 771-262
Хабаровск	ИП Дубовой В.В.	ул. Карла Маркса, д.91	(4212) 45-88-88
Хабаровск	ЭНКА техника	ул. Волочаевская, д.8	(4212) 233-333, 216-039
Чапаевск	РБТ-сервис	ул. Черняховского, д.20а	(84639) 42-325
Чебоксары	ИП Лаптенков Д.Ю.	ул. Декабристов, д.33а	(8352) 282-899
Челябинск	М.Видео-Сервис	пр-т Победы, д.302	(351) 741-0151
Челябинск	М.Видео-Сервис	ул. Степана Разина, д.4	(351) 261-4009
Челябинск	М.Видео-Сервис	ул. Черкасская, д.15	(351) 247-4450
Челябинск	Рембыттехника	ул. Артеллерийская, 102	(351) 772-7205, 772-7366, 772-6901
Черемхово	Гарант	ул. Первомайская, д.164	(39546) 51-106, 8-908-643-1911
Череповец	АМАДЕУС-СЕРВИС	ул. Ельнинская, «АМАДЕУС-СЕРВИС»	(8202) 640-368, 215-958
Черкесск	Мак.Сим.	ул. Первомайская, д.48, офис 11	(87822) 51-915, 50-466
Черняховск	РемТехСервис	ул. Спортивная, д.2	(40141) 33-647
Чита	Архимед	ул. Анохина, д.10	(3022) 364-703
Шахты	ИП Пузревский С.И.	проспект Победа Революции, д.85, офис 200	(8636) 223-000
Южно-Сахалинск	ВЛ Сервис	ул. Сахалинская, д.61	(4242) 500-353
Якутск	ИНКО	ул. Автодорожная, д.11/3	(4112) 321-663
Ярославль	Трио-сервис	ул. Угличская, д.12	(4852) 259-483

ГАРАНТИЙНЫЙ ТАЛОН № _____
Срок гарантии — 12 месяцев

Наименование изделия	
Модель	
Дата продажи	
Серийный номер	
Подпись продавца	



Настоящим подтверждаю приемку оборудования, пригодного к использованию, а также подтверждаю приемлемость гарантийных условий.

Подпись покупателя

Сведения о ремонте

№	Дата	Код работы	Сервис-центр	Мастер	Работу принял (подпись заказчика)
1					
2					
3					
4					
5					
6					

Условия гарантии:

1. Гарантийный срок 12 (двенадцать) месяцев со дня передачи изделия Потребителю.
2. Гарантийный ремонт производится в Авторизованных Сервисных Центрах.
3. Условия гарантии не предусматривают периодическое техническое обслуживание, установку и настройку изделия на дому у владельца.
4. Потребитель имеет право предъявить изготовителю требования, предусмотренные законом «О защите прав потребителей» в течение гарантийного срока.
5. Потребитель обязан соблюдать правила безопасной эксплуатации и хранения.